10. LA GESTION COMPTABLE

Vous pouvez suivre vos opérations financières quotidiennement et télécharger vos justificatifs comptable depuis votre espace club.

A. LE SUIVI DE VOS OPÉRATIONS FINANCIÈRES

Afin d'effectuer le suivi comptable de votre structure, rendez-vous dans l'onglet «comptabilité» de votre espace club, en suivant les étapes suivantes :

1

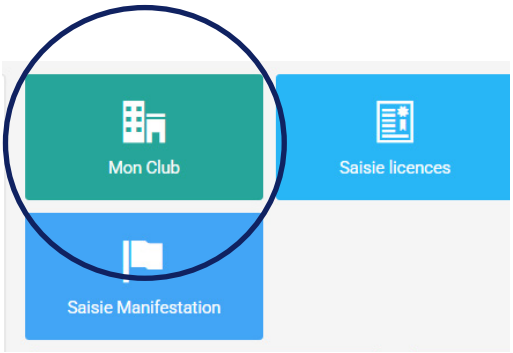

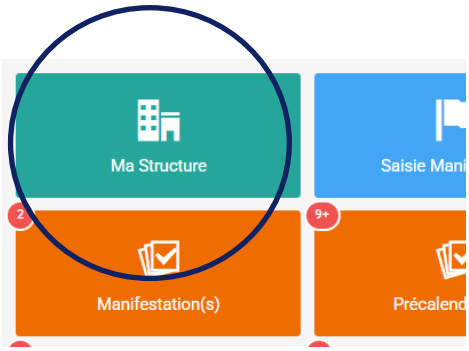

2 Puis, cliquez sur l'onglet « comptabilité ».

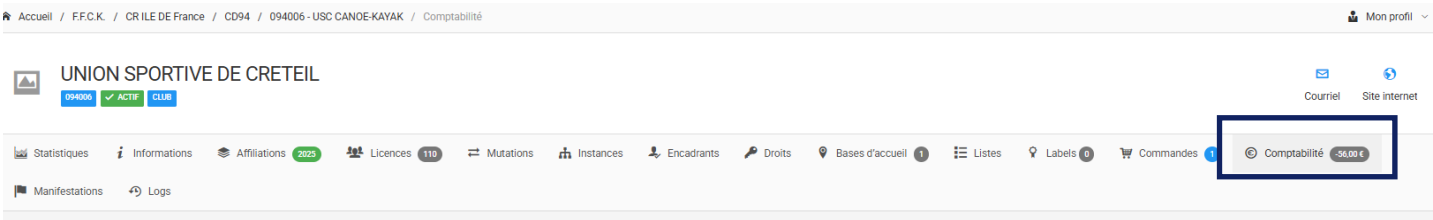

3 Dans cet onglet, vous pouvez modifier vos informations bancaires et visualiser toutes les opérations financières directement sur la plateforme. Celles-ci sont classées de la plus récente à la plus ancienne. Vous pouvez également effectuer une recherche par filtre, vous permettant de retrouver une opération comptable facilement.

Cliquez ici pour modifier vos informations bancaires

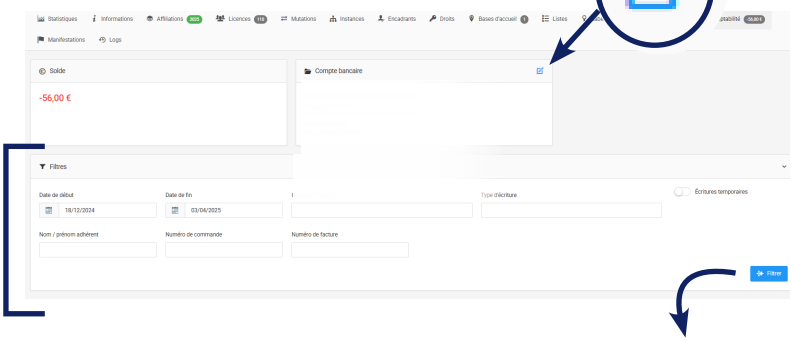

Utilisez le filtre de recherche, puis cliquer sur « filtrer »

Liste de vos opérations financières

B. VOS JUSTIFCATIFS COMPTABLES

À chaque fin de mois, vous recevrez un courrier électronique, vous informant que votre justificatif comptable pour la période écoulée est disponible sur votre espace club.
Voici comment télécharger vos justificatifs :

1 Rendez-vous sur l'onglet « comptabilité ».

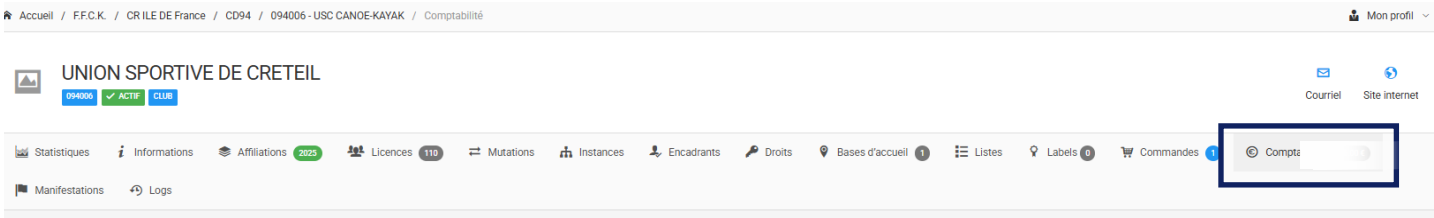

2 Une fois sur l'onglet « comptabilité » sous la recherche par filtre, vous trouverez la liste de vos opérations financières où est présent le bonton «télécharger vos factures» à droite de l'écran, cliquez dessus.

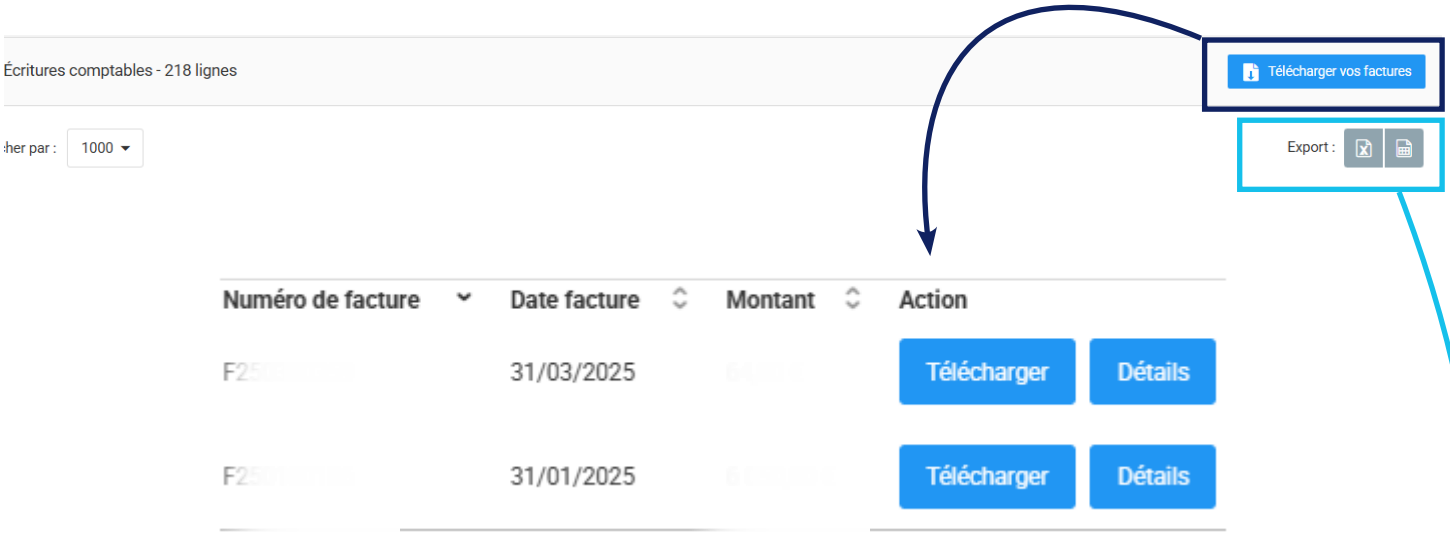

En cliquant sur « télécharger » la facture en pdf s'affichera, vous pourrez l'enregistrer sur votre ordinateur.
En cliquant sur « Détails », les détails par écriture comptable de votre facture apparaîtront et vous pourrez enregistrer le document.

À noter que vous pouvez télécharger l'ensemble de vos opérations comptables sous format excel ou csv en cliquant sur les boutons grisés.

C. LE REVERSEMENT DES QUOTES-PARTS (SPÉCIFIQUE CDCK/CRCK)

Les CDCK et CRCK peuvent avoir accès au suivi des reversements des quotes-parts en accédant à la rubrique « outils financiers » à gauche de l'écran.

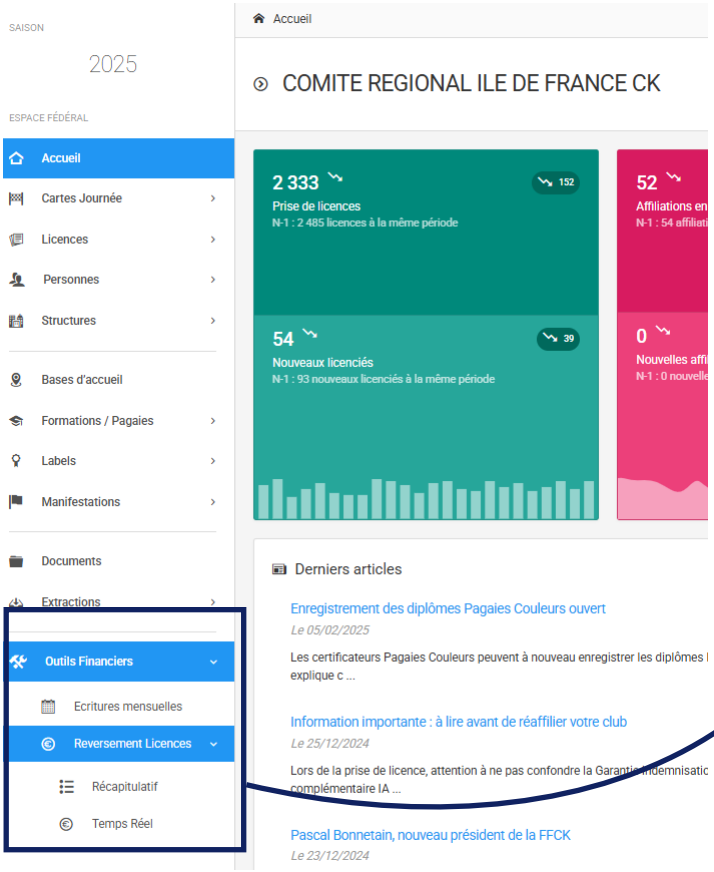

1 Cliquez sur :

1. « Outils financiers »
2. « Reversement licences »
3. « Récapitulatif »

2 Une fois sur la rubrique « récapitulatif des revesements » vous pouvez télécharger votre justificatif en cliquant sur « attestation », ou vous pouvez consulter le détail directement sur la plateforme en cliquant sur « détails », une recherche par filtre est disponible (structure / personne / licence / saison), de même que l'export des données en format excel ou csv.
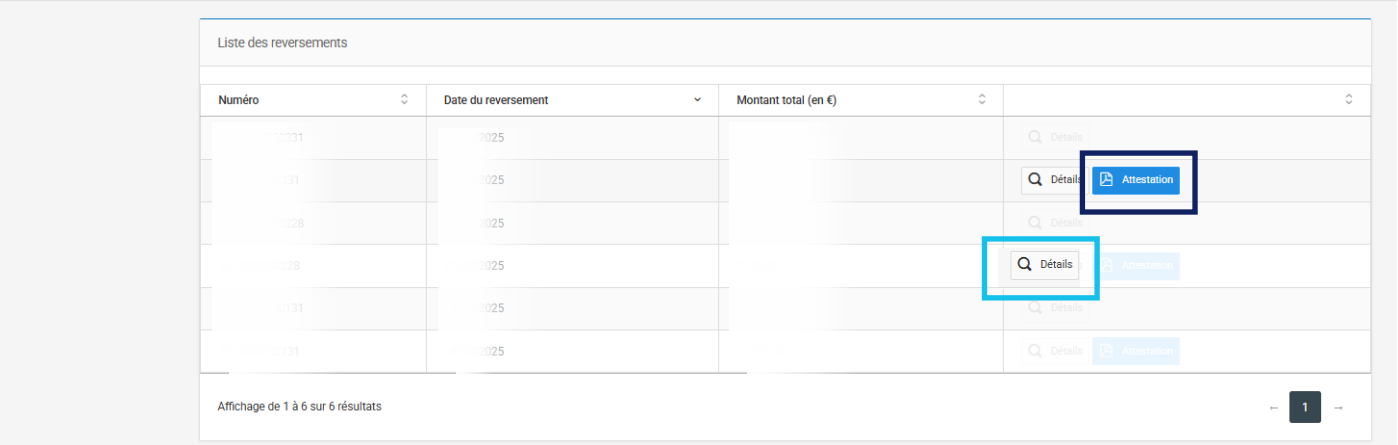
© Récapitulatif des reversements